



« Le projet PIBien-être »



Dr. Serge Allegrezza - 18/01/2012



1. Projet PIBien-être – Le cadre général

- Programme gouvernemental 2009-2014
- Saisine gouvernementale du 23 avril 2010:

"Le Gouvernement a décidé de saisir le Conseil économique et social (CES) et le Conseil supérieur pour un développement durable (CSDD) afin d'élaborer et de proposer un système d'indicateurs du bien-être mesurant le progrès de la société dans une optique de long terme et dépassant les indicateurs traditionnels tels que le PIB par tête.

Le CES et CSDD sont invités à produire un avis conjoint et pourront s'appuyer sur l'expertise de l'Observatoire de la Compétitivité et recourir aux bases de données du STATEC"

Coopération originale

CES et CSDD

CES : 18 représentants du groupe salarial
18 représentants du groupe patronal
3 hauts fonctionnaires

⇒ représente les « forces vives de la nation »

CSDD : personnes nommées à titre privé issues d'organisations et d'associations de divers secteurs de la société luxembourgeoise

⇒ compétences et expérience en matière de développement durable



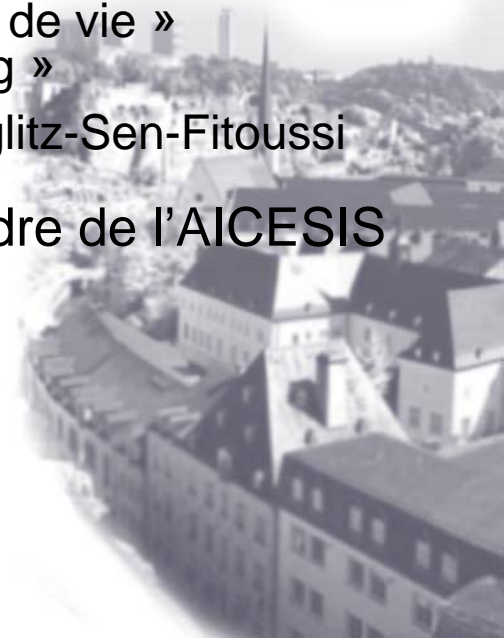
Mode de travail

1. Groupe conjoint = membres du CES et CSDD + appui de l'Observatoire de la compétitivité et du Statec
 2. Groupe technique = personnes du Secrétariat du CES, du Ministère du Développement Durable et de l'Observatoire de compétitivité
- Travaux élaborés par le Groupe technique ⇒ prise de connaissance et aval du Groupe conjoint



Consultations publiques

- Lancement officiel le 1er mars 2010 - Conférence « Vers d'autres mesures de la richesse et du bien-être » avec M. Philippe Le Clézio, CESE de France
- Conférence « Avoir plus ou être mieux » avec M. Patrick Viveret, conseiller à la Cour des Comptes de France
- Organisation de 3 ateliers de travail:
 - I. « La réforme du système des comptes nationaux et du PIB »
 - II. « Vers une meilleure prise en compte de la qualité de vie »
 - III. « Vers un Développement Durable au Luxembourg »
- ➔ subdivision selon les trois grandes parties du rapport Stiglitz-Sen-Fitoussi
- Organisation d'un séminaire international dans le cadre de l'AICESIS avec des délégués de 18 pays
- 500 personnes ont assisté à ces manifestations (0,1% de la population)



Le « rapport technique »

- Basé sur
 - (i) les résultats des consultations publiques
 - (ii) les conclusions d'une large revue de la littérature scientifique relative au bien-être et à la qualité de vie
 - (iii) les résultats et expériences des autres initiatives
 - Il fournit une base de travail aux membres du CES et du CSDD
 - Il contient des recommandations et une liste d'indicateurs
- Conférence de restitution, le 9 mars 2011
- Transmission au Premier Ministre



Principales propositions du rapport technique

- Se concentrer sur le revenu disponible et la consommation finale des ménages
- Parfaire la comptabilité nationale
- Lancer des enquêtes sur l'utilisation du temps
- Réhabiliter les variables “subjectives”, en complément des variables “objectives”
- Mettre en œuvre un registre des logements
- Une liste des indicateurs

Le rapport technique a escamoté une série de questions/thèmes :

- le sens philosophique de la vie, les objectifs du développement économique et social du pays
- préférences pour certains indicateurs



Proposition de liste d'indicateurs

- La liste d'indicateurs (101 au total) a été élaborée à partir des conclusions des ateliers de travail et d'une revue des indicateurs utilisés dans des projets similaires:
 - Projets nationaux : Australie, Nouvelle Zélande, Canada, Irlande, France, Allemagne...
 - Stratégie Europe 2020
 - Plan National de Développement Durable (PNDD)
 - OCDE "Comment va la vie ?"
 - Eurostat (Sponsorship group)





2. Enjeux et écueils

- Bonheur et collectivité (Socrate versus Platon)
- Modèle de développement sobre, frugal versus société de consommation
- Signification de la richesse, statut de la valeur
- Fétichisme de la quantification et de la monétisation
- Croissance économique, compétitivité, durabilité



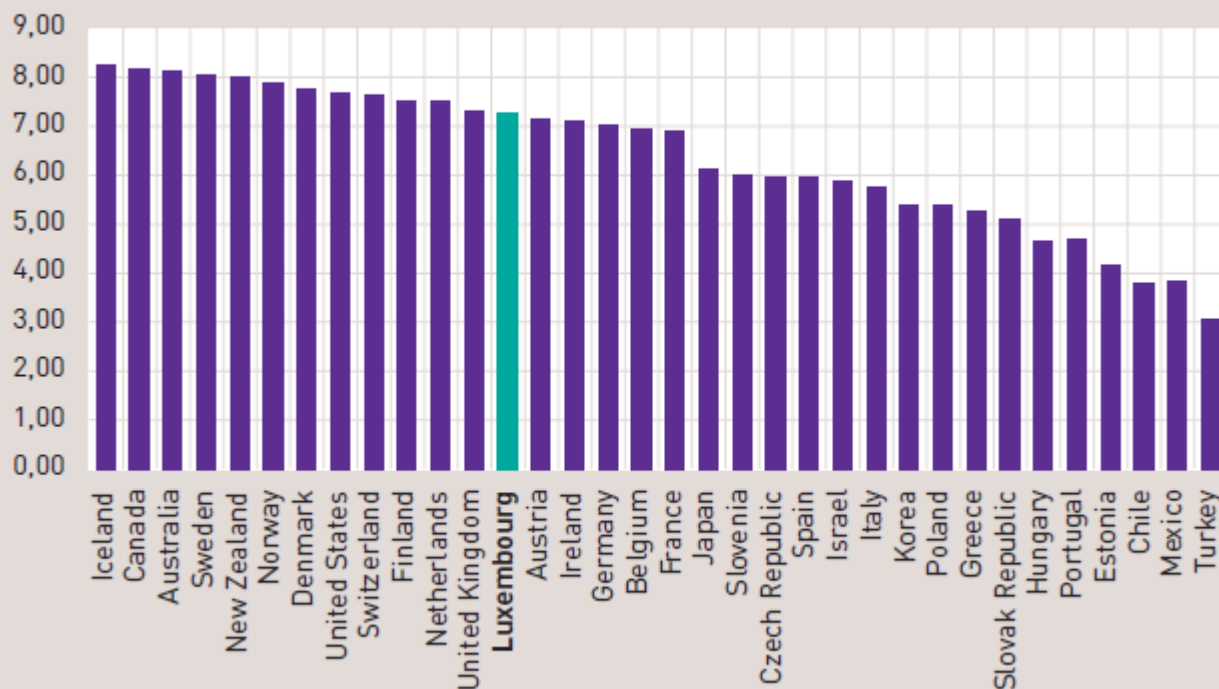
3. Examen de la liste d'indicateurs



Synthèse du bien-être selon le Bilan Compétitivité 2011

Graphique

Classement général du Luxembourg par rapport aux membres de l'OCDE



Source : Observatoire de la Compétitivité

Projet de liste d'indicateurs

- Revenu et patrimoine (AAA)
- Emplois et salaires (AA+)
- Conditions de logement (AA)
- Etat de santé (AA)
- Equilibre vie professionnelle-vie privée (AA)
- Education et compétences (A)
- Liens sociaux (A-)
- Engagement civique et gouvernance (A-)
- Qualité de l'environnement (A)
- Sécurité des personnes (A)
- Bien-être subjectif (A-)



Projet PIBien-être – Suites ...

- 101 indicateurs
- Consultation de l'ensemble des Ministères en partenariat avec le PNDD2
- Actualisation du rapport technique sur l'exemple de l'OCDE
- Le CES a mis en place une commission « PIBien-être » lors de son Assemblée Plénière, le 12 Janvier 2012
- L'objectif est de produire un avis CES-CSDD pour l'automne 2012

Redéployer le système d'indicateurs luxembourgeois

PNDD

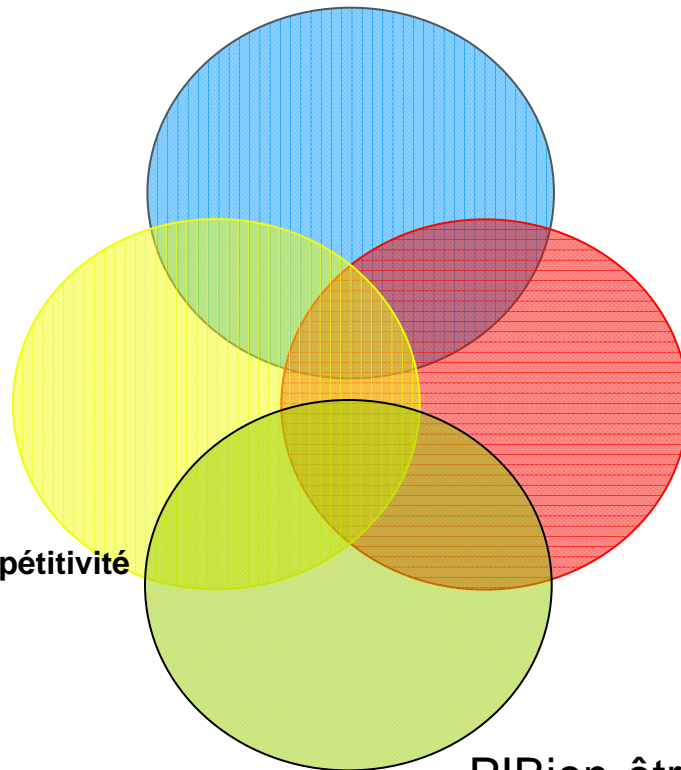


Tableau de Bord Compétitivité

Europe 2020
Euro+

PIBien-être

